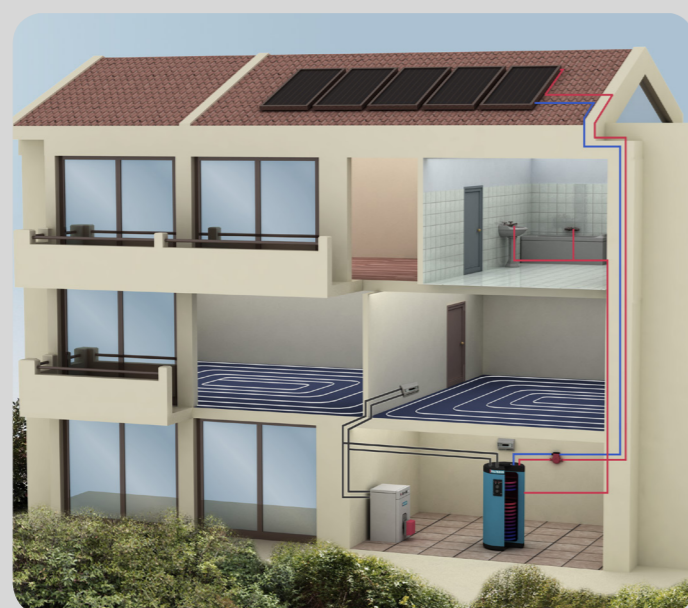
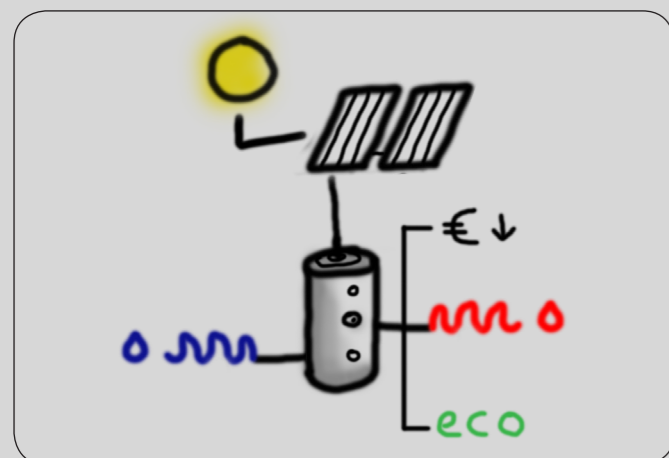


## Εφαρμογή σε Κεντρικά συστήματα και Ηλιακή Θέρμανση



Τα κάθετα μπόιλερ λεβητοστασίου της ΜΑΛΤΕΖΟΣ αποτελούν μία ιδανική λύση σε βιομηχανικές εγκαταστάσεις και ξενοδοχεία για τις ανάγκες σε Ζεστά Νερά Χρήσης. Η συνεργασία τους με τους ηλιακούς συλλέκτες της ΜΑΛΤΕΖΟΣ πετυχαίνει μέγιστες αποδόσεις στην παραγωγή θερμικής ενέργειας, συμβάλλοντας σημαντικά στην εξοικονόμηση καυσίμων και στην προστασία του περιβάλλοντος.

Τα συστήματα Μάλτέζος συνδυάζονται επίσης, τόσο σε Κεντρικά Συστήματα Ηλιακών όσο και Συστήματα Ηλιακής Θέρμανσης (ενδοδαπέδια θέρμανση ή δίκτυο fan coils).



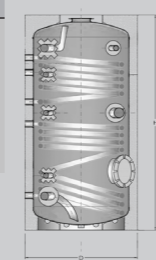
## ΜΠΟΙΛΕΡ

### Ανοξείδωτα Θερμοδοχεία (Μπόιλερ) Λεβητοστασίου (INOX)



| Τύπος boiler INOX  | Διαστάσεις (mm) | Βάρος/Κιλά (κενό) |      |    |    |
|--------------------|-----------------|-------------------|------|----|----|
|                    |                 | H                 | R    | 2Ε | 3Ε |
| Boiler 150L Κάθετο | 108 60          | 35.5              | 39   |    |    |
| Boiler 200L Κάθετο | 135 60          | 41                | 48.5 |    |    |

Διατίθενται σε κάθετους τύπους, διπλής και τριπλής ενέργειας (για σύνδεση με την κεντρική θέρμανση) και σε χωρητικότητα των 150 και 200 λίτρων. Διαθέσιμα και σε μεγαλύτερη χωρητικότητα κατόπιν παραγγελίας.

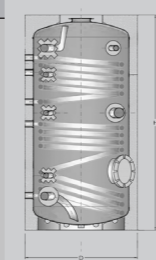


### Εμαγιέ Θερμοδοχεία (Μπόιλερ) Λεβητοστασίου (SUNPOWER)



| Τύπος boiler SUNPOWER | Διαστάσεις (mm) | Βάρος/Κιλά (κενό) |     |    |    |
|-----------------------|-----------------|-------------------|-----|----|----|
|                       |                 | H                 | R   | 2Ε | 3Ε |
| Boiler 200L Κάθετο    | 140 58          | 86                | 100 |    |    |
| Boiler 300L Κάθετο    | 162 64          | 110               | 130 |    |    |
| Boiler 500L Κάθετο    | 158 75          | 171               | 177 |    |    |
| Boiler 750L Κάθετο    | 182 101         | 231               | 272 |    |    |
| Boiler 1000L Κάθετο   | 207 101         | 273               | 321 |    |    |

Διατίθενται σε κάθετους τύπους, διπλής και τριπλής ενέργειας (για σύνδεση με την κεντρική θέρμανση) και σε χωρητικότητα των 200, 300, 500, 750, και 1000 λίτρων. Διαθέσιμα και σε μεγαλύτερη χωρητικότητα κατόπιν παραγγελίας.



### Τύποι Θερμοδοχείων (Μπόιλερ) για ειδικές εφαρμογές



Θερμοδοχεία Αδράνειας

Χρησιμοποιούνται για την αποθήκευση νερού (ζεστό/κρύο) και διατίθενται σε χωρητικότητες 150 έως 1000 λίτρων.



Θερμοδοχεία Tank in Tank

Χρησιμοποιούνται για εφαρμογές ενδοδαπέδιας θέρμανσης και διατίθενται σε χωρητικότητες 600 έως 2000 λίτρων.




Θερμοδοχεία Ειδικών Εφαρμογών

Συνεργάζονται με Αντλία Θερμότητας και Ηλιακούς Συλλέκτες. Διατίθενται σε χωρητικότητες 500-2.000 λίτρων.

## ΗΛΙΑΚΟΙ ΘΕΡΜΙΚΟΙ ΣΥΛΛΕΚΤΕΣ


### Εφαρμογή Ηλιακών Θερμικών Συλλεκτών



Τοποθέτηση μέσα σε οροφή - Εφαρμογή για ζεστά νερά χρήσης



Τοποθέτηση πάνω σε οροφή - Εφαρμογή σε καλυμβητήρια



Τοποθέτηση στο έδαφος - Εφαρμογή σε κεντρικά συστήματα θέρμανσης κτιρίων